



# Kostka emocji


Wydrukuj wszystkie schematy kostek,  
wytnij je oraz sklej  
(część A1 z A2 oraz B1 z B2),  
zaangażuj w to dziecko na tyle,  
na ile pozwalają jego umiejętności.

Następnie jeden z graczy rzuca obiema  
kostkami na raz.

Jedna z nich przedstawi emocje,  
z drugiej należy odczytać pytanie  
i odpowiedzieć na nie.


Kolejnie następuje zmiana gracza.

W tej grze nie ma wygranych  
i przegranych, a gra kończy się  
kiedy zdecydują o tym uczestnicy.




# Kostka emocji

CZĘŚĆ A1



# Kostka emocji

CZEŚĆ A2



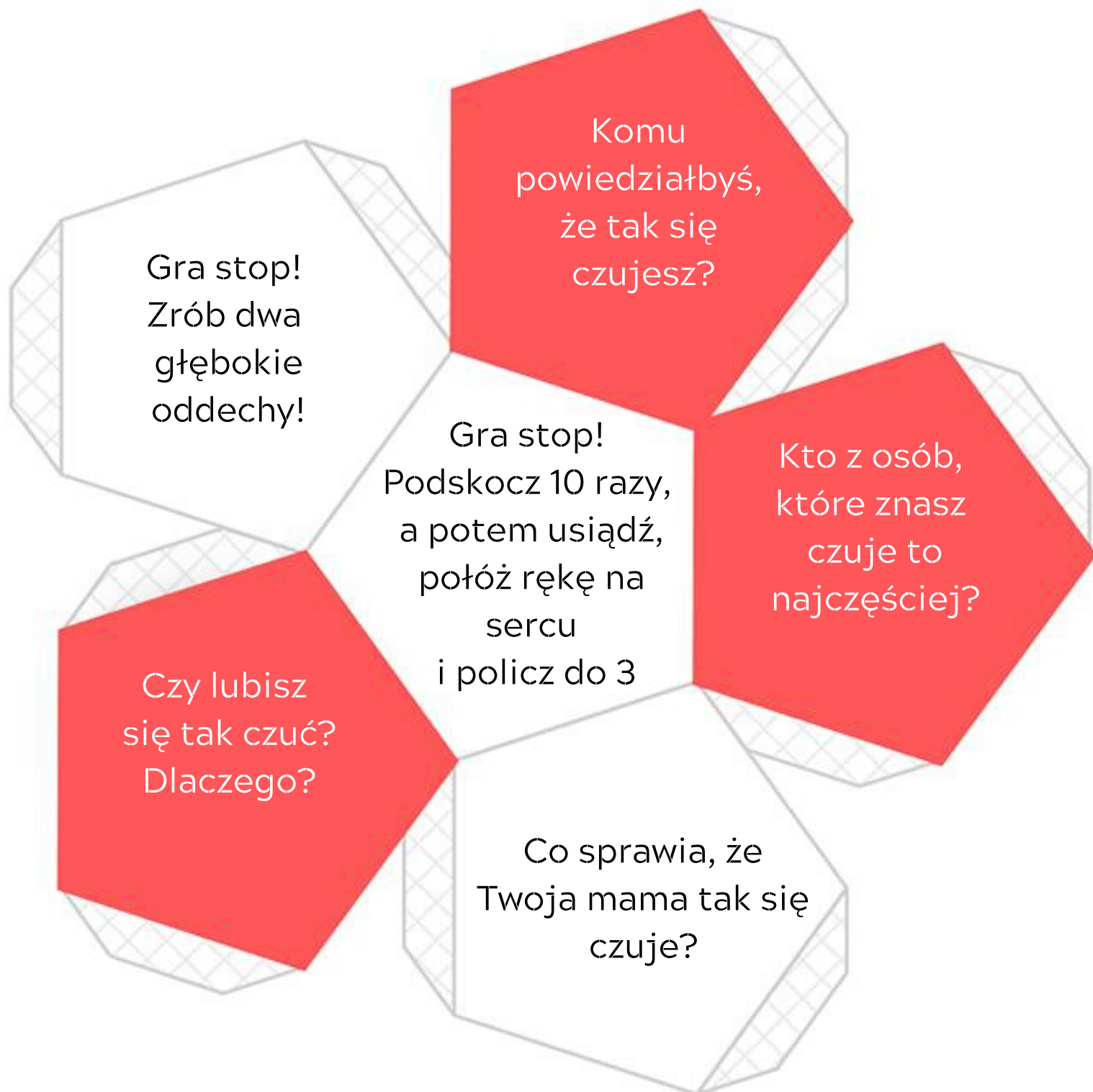
# Kostka emocji

CZĘŚĆ B1



# Kostka emocji

CZĘŚĆ B2



Gra stop!  
Zrób dwa  
głębokie  
oddechy!

Komu  
powiedziałbyś,  
że tak się  
czujesz?

Gra stop!  
Podskocz 10 razy,  
a potem usiądź,  
połóż rękę na  
sercu  
i policz do 3

Kto z osób,  
które znasz  
czuje to  
najczęściej?

Czy lubisz  
się tak czuć?  
Dlaczego?

Co sprawia, że  
Twoja mama tak się  
czuje?