

# Świellicowe SPRAWKI

Nr 4 2019/2020

GAZETKA ŚWIETLICY PRZY SZKOLE PODSTAWOWEJ NR 18  
IM. ARKADEGO FIEDLERA W ZIELONEJ GÓRZE




W tym numerze m.in.:

Dzień Mamy i Taty  
Kącik literacki

Nasi milusińscy  
Krzyżówka wakacyjna

Ciekawostki flory i fauny  
Wodne eksperymenty


# ŻYCZENIA DLA MAMY I TATY



Niech wszyscy rodzice się cieszą, bo 26 maja Mamy mają swoje święto a Tatusiowie 23 czerwca. Dzieci starają się każdego roku aby podziękować im za wszystko co rodzice dla nich robią. My też życzymy Wam szczęścia i pomyślności oraz samych radości w życiu i wielkiej pociechy z nas – Wasze Kochające Dzieci.

Najdroższa Mamo, Tato Kochany! W dniu Waszego święta, życzymy Wam dużo zdrowia, szczęścia, pomyślności i dużo szczęśliwych chwil spędzonych z rodziną.

Kochana mamo  
życzę ci zdrowia,  
szczęścia, pomyślno-  
ści i dużo radości.



Droży rodzice! Z okazji Waszego święta życzymy Wam dużo zdrowia, szczęścia miłości, miłych chwil w życiu, jak najwięcej czasu dla dzieci, pieniędzy i radości.





## FILIPKOWE CIEKAWY ZADANIA DO SAMODZIELNEGO WYKONANIA

Lubicie doświadczenia i różne eksperymenty, bo ja tak.  
Zapraszam do wspólnej zabawy, tym razem za cel stawiamy  
poznawanie właściwości wody.



### WODNE EKSPERYMENTY

#### DOŚWIADCZENIE 1.

Przygotuj dwa kubki z wodą, sól i dwa jajka.

1. Napełnij kubki wodą. Do jednego z nich wsyp kilka łyżek soli i dokładnie pomieszaj.
2. Do każdego kubka włóż jajko.
3. Zaobserwuj, co się stało z jajkami. Wyjaśnij zaobserwowane zjawiska np. rodzicom.

#### DOŚWIADCZENIE 2

Przygotuj jedną przezroczystą miskę napełnioną wodą oraz kilka przedmiotów: piłkę pingpongową, piórko, monetę, kamień, gwóźdź, plastikowy klocek, gąbkę, kartkę papieru.

1. Do miski wkładaj zebrane przedmioty.
2. Zaobserwuj, co się z nimi stało.
3. Wyjaśnij, dlaczego jedne przedmioty zatoniły w wodzie, a inne pływały na jej powierzchni.



#### DOŚWIADCZENIE 3

Przygotuj 5 przezroczystych szklanek napełnionych zimną wodą, olej, dowolny sok, cukier, wiórki kokosowe, mąkę.

1. Do każdej szklanki wlej lub wsyp wybrany składnik.
2. Zaobserwuj, co się stało z wodą w szklankach.
3. Wyjaśnij, dlaczego w jednych szklankach woda zmieniła barwę, a w innych nie.



# Nasi Milusińscy

## Złota Rybka



NIKOLA KUKLIK  
klasa 3A

Witam Was w ostatnim numerze  
„Świetlicowych Sprawek „

Dzisiaj napiszę o złotej rybce zwanej Welonką.  
Pamiętacie bajkę „O Rybaku i Złotej Rybce” ?  
Rybaków można spotkać ale czy istnieją złote rybki ?  
Okazuje się ,że tak !!!



Welonka pochodzi z Azji. Ich znakiem rozpoznawczym są ogromne płetwy i złoty kolor. Mogą być hodowane w domach, oczkach wodnych i stawach. Wiecie , że Welonka to najczęściej kupowana rybka jeśli ktoś chce mieć zwierzątko a nie może mieć kota lub psa. Należy pamiętać , że nie można ich trzymać w szklanych kulach bo jest tam mało miejsca i ryba szybko się męczy.

Akwarium dla Welonki musi mieć co najmniej 40 litrów . Niestety one szybko brudzą wodę przez co trzeba ją wynieniać raz w tygodniu. Obowiązkowe w akwarium są żywe rośliny i piasek lub żwir.

### ŻYWIENIE !!!

Rybki należy karmić raz dziennie – najlepiej zawsze o tej samej porze.  
Słyszeliście , że podobno największa Welonka miała 37cm !!! Mam nadzieję , że trochę przybliżyłam Wam informacji o rybkach Welonkach i jesteście gotowi żeby się nimi opiekować . Kto wie może spełni Wasze 3 życzenia !!! Życzę Wam udanych ale przede wszystkim zdrowych wakacji. Do zobaczenia we wrześniu !!!

Witajcie tuż przed wakacjami!  
Zapraszam na ostatnie spotkanie  
z Kucykiem Luckiem  
i życzę miłych wakacji!!!!!!

## Kącik literacki Kaliny Szymczak



26  
maja

23  
czerwca

**SERDECZNE ŻYCZENIA  
KOCHANYM RODZICOM  
Z OKAZJI DNIA MAMY I TATY  
NO I NAM WSZYSTKIM  
Z OKAZJI DNIA DZIECKA ☺  
PRZESYŁA LUCKOWA RODZINKA!**



1  
czerwca

### KONIK LUCEK UTKNAŁ NA FARMIE

Niestety, przez to, że zapanował na świecie koronawirus, konik Lucek z rodziną i przyjaciółki muszą pozostać na farmie. Troszkę trudno im usiedzieć spokojnie na miejscu, jednak skoro takie są przepisy, nie ma wyjścia i trzeba zostać w domach.

Dzieci rozpieszcza energia, przez co wariują i rodzicom nie jest łatwo nad nimi zapanować. Trudno mówić, żeby w gospodarstwie wiosną było nudno. Cała rodzinka chodzi na spacer, kąpie się w jeziorku, organizuje przeróżne gry np. detektywistyczne i wymyśla niezliczone zabawy. Ich ulubioną ostatnio zabawą jest gra w boule.

#### **Boule zasady gry (w skrócie):**

Rzucamy małą piłeczką, tak zwaną „świnką”. Następnie gracze rzucają kolejno swoje kule. Wygrywa piłeczką, która wylądowała najbliżej „świnki”.

Gra niestety nie podoba się śwince morskiej Kwikusowi, gdyż sam jest wielkości kulek, więc nie może ich udźwignąć i nimi rzucać, a na dodatek dzieci Lucka - Fikuś i Malika, chcą aby rzucać Kwikusiem, jako pierwszą piłeczką, bo przecież jak twierdzą „on jest ŚWINKĄ a grę rozpoczyna rzut ŚWINKĄ”.

Na szczęście Lucek i jego żona Paska czuwają nad bezpieczeństwem zabawy i nikomu nie stanie się krzywda (a już na pewno nie przerażonemu prosiaczkiowi).



W wolnych chwilach rodzina Lucka czyta książki podróżnicze i kopytkami po mapach planuje liczne wyprawy, których wystarczy na wiele lat i wiele opowieści.

Tymczasem jednak nasi bohaterowie każdego dnia przekonują się, że wesoło może być także na wakacjach w domu – bo **NIE JEST WAŻNE GDZIE, ALE Z KIM SPĘDZAMY CZAS!!!** Koniec! ☺



## Śmietanecko świetliczaki!!!



To znowu ja Filip Kubicki z klasy 3c. Zapraszam Was na kolejne wspólne wędrowanie po świecie flory i fauny.



W tym numerze „Świetlicowych sprawek” przyjrzymy się zwierzętom, które mają trąbę. Myślicie o będa słoniu owszem, ale nie tylko. Niektóre gatunki mają tak przekształcone nosy, że swoim wyglądem przypominają trąbę.☺



**SŁONIE** są największymi zwierzętami lądowymi na Ziemi. Są bardzo mądre. Mogą zarówno uczyć się, jak i odczuwać emocje. Znamy słonia afrykańskiego i słonia indyjskiego. Uszy słonia afrykańskiego są znacznie większe niż uszy jego azjatyckiego kuzyna. Mówi się o tym, że uszy pierwszego z nich mają kształt Afryki, podczas gdy uszy drugiego wyglądają jak Indie. Słonie afrykańskie osiągają wysokość 3 m i ważą od 4000 do 7500 kg. Słonie azjatyckie są natomiast nieco mniejsze i osiągają wysokość 2,7 m i ważą od 3000 do 6000 kg. Średnia długość życia tych zwierząt wynosi od 50 do 70 lat.

**TAPIR** Tapiry posiadają krótką trąbę, która powstała z przekształconego nosa i wargi górnej, oraz bardzo krótki ogon. Na kończynie tylnej posiadają trzy, a na przedniej cztery palce, każdy zakończony jest kopytem. Ciało pokryte jest aksamitną sierścią. Tapiry żyją w podmokłych, bagnistych lasach tropikalnych. Są dobrymi pływakami. Z wyglądu przypominają trochę świnię, ale należą do tej samej grupy ssaków, co nosorożec i koń.



**KONIK MORSKI** czyli pławikonik kształtem przedniej części ciała przypomina figurkę konika szachowego. Skóra jest naga, niepokryta łuskami, Pyszczyk ma kształt rurkowy, pozbawiony jest zębów, przypomina małą trąbkę. Oczy poruszają się niezależnie od siebie. Esowaty kształt ciała ułatwia im polowanie. Z płetw posiada tylko niewielkie płetwy piersiowe, ułożone niedaleko tyłu głowy, i płetwę grzbietową, wykonującą do 35 ruchów na sekundę. Przebywają wśród koralowców, alg, traw morskich, występują także przy otwartych piaszczystych lub błotnistych dnach.

**ANTYLOPY SAIGA** gatunek zagrożony wyginięciem. Zwierzęta te zamieszkują stepy Eurazji i co jest dla nich charakterystyczne, mają niezwykle dziwnie ukształtowane nosy. Ich przerośnięte nozdrza tworzą krótką trąbę, która spełnia dwie istotne funkcje – w zimie nagrzewa powietrze przed dostaniem się do płuc, w lecie filtruje kurz i pomaga chłodzić organizm.



## Tradycyjnie przygotowałem też dla Was kilka łamigłówek!!!

### 1. Słoniowa wykreślanka

Wykreśl wszystkie TRĄBY i TRĄBKI, dzieląc słowa na sylaby i odczytaj tekst.

**SŁOŃTRĄNABASŁOŃTRĄCUBASUTRĄSZYBA  
TRĄBSŁONKANIOTRĄBWAKATETRĄBUKASZY**

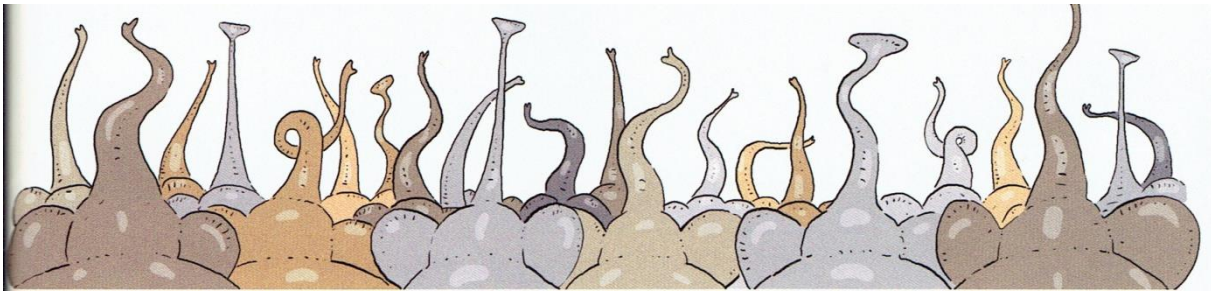
### 2. Pędzą słonie po stadionie

Na stadionie ścigają się cztery słonie – Albin, Anzelm, Alojzy i Artur. Powiedz, jak ma na imię słoń, który prowadzi, skoro wiesz, że Anzelm nie jest bratem bliźniakiem Alojzego, a Artur lubi kwiaty.



### 3. Ale bomba, co za trąba!!!

Znajdź na obrazku trzy słonie, które mają identyczne trąby.



### 4. Daj susa do rebusa.



### 5. Koloruj według liczb.

1 – różowy 2 – niebieski 3 – fioletowy  
4 – brązowy 5 – żółty 6 – pomarańcz  
7 – czerwony



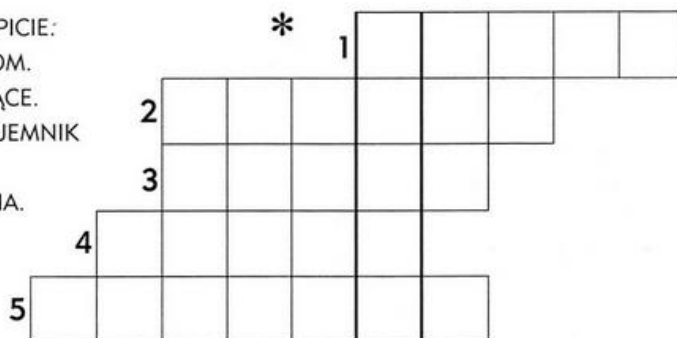


# Wakacyjna Krzyżówka


## WYPRAWA ZA MIASTO

Po rozwiązaniu krzyżówki dowiesz się, co zorganizowała rodzina państwa Kowalskich.

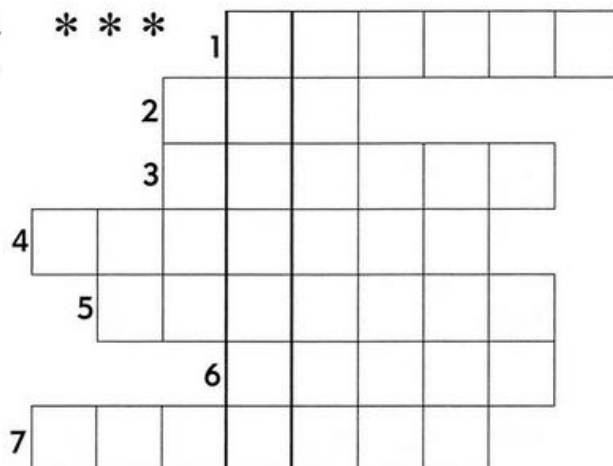
1. POJEMNIK NA PICIE:
2. PŁÓCIENNY DOM.
3. ZIELONA NA ŁĄCE.
4. METALOWY POJEMNIK NA GAZ DO GOTOWANIA.
5. LAMPKA NA BATERIE.



1. MOŻESZ JE ROZPALIĆ, ABY SIĘ OGRZAĆ.
2. DO ROZPALANIA OGNIA.



1. POŁAMANE GAŁĘZIE.
2. DO PRZYKRYCIA SIĘ.
3. W NIM BAGAŻ NA PLECACH.
4. LETNIA PRZERWA W NAUCE.
5. DWIE ZŁOŻONE KROMKI CHLEBA.
6. LECĄ W GÓRĘ Z OGNISKA.
7. DMUCHANY DO SPANIA.



**UWAGA !!!** Rozwiązanie wpisz na ostatniej stronie, wypełnij kupon i wrzuć go do skrzynki pocztowej w świetlicy. Prawidłowe odpowiedzi wezmą udział w losowaniu nagród.



**Serdecznie życzymy wszystkim, aby nad-  
chodzące wakacje były radosne, słoneczne  
a przede wszystkim bezpieczne. Odpoczy-  
wajcie i nabierajcie sił na nowy rok szkolny.**

**Udanego wypoczynku**

**Życzy Redakcja**

**Redaktor naczelny:**

Nikoła Kuklik

**Redakcja:**

Filip Kubicki, Kalina Szymczak

Jolanta Popiel, Anna Łuczkiwicz

**Wydawca:**

Świetlica Szkoły Podstawowej nr 18  
im. Arkadego Fiedlera w Zielonej Górze  
ul. Francuska 10, tel. 68 455 77 72  
e-mail: swietlik18@gazeta.pl



**KUPON**

Rozwiązanie .....

Imię i nazwisko .....

Klasa .....